


ScholarOne Manuscripts

## 操作マニュアル

# 日本政治学会

JAPANESE POLITICAL SCIENCE ASSOCIATION

- ①……………言語表示の切替え
- ②……………ログイン
- ③～⑤………パスワードの（再）設定方法
- ⑥……………ホーム
- ⑦……………ダッシュボード
- ⑧……………査読①：プルーフ
- ⑨……………査読②：詳細
- ⑩……………査読③：検索ツール
- ⑪……………査読④：査読シート



ここをクリックします。

Log In

User ID [Create an Account](#)

Password [Reset Password](#)

[Log In](#)

[Log in using Web of Science™](#)

【ご注意】

現在の画面は“英語”表示です。

右上の“English (US)”をクリックして“日本語”表示に切り換えてください。

(画面をズームで拡大表示している場合は、100%で表示するか、または左上の3本線をクリックしてください。)



日本語を選択します。



ログイン

ユーザー ID [アカウントを作成](#)

パスワード [パスワードのリセット](#)

[ログイン](#)

[Web of Science™ を使用してログイン](#)

年報政治学

- ユーザーIDとパスワードを入力しログインボタンを押してください。
- ユーザーアカウントを持っているかわからない場合、もしくはパスワードを忘れた場合は、パスワードのリセットリンクを押してください。移動先の画面でメールアドレスを入力し、リセットの実行ボタンを押すとお手元にメールが届きます。メール内の記載に沿って新しいパスワードを設定してください。
- ユーザーアカウントをお持ちでない場合は、アカウントを作成リンクを押してアカウントを作成してください。

## 日本政治学会

JAPANESE POLITICAL SCIENCE ASSOCIATION

ログイン

パスワードのリセット

アカウントを作成

## ログイン

ユーザー ID

アカウントを作成

パスワード

パスワードのリセット

ログイン

Web of Science™ を使用してログイン

## 年報政治学

- ユーザーIDとパスワードを入力しログインボタンを押してください。
- ユーザーアカウントを持っているかわからない場合、もしくはパスワードを忘れた場合は、パスワードのリセットリンクを押してください。移動先の画面でメールアドレスを入力し、リセットの実行ボタンを押すとお手元にメールが届きます。
- メール内の記載に沿って新しいパスワードを設定してください。
- ユーザーアカウントをお持ちでない場合は、アカウントを作成リンクを押してアカウントを作成してください。

## ID/パスワードをご存知の場合

1. ユーザー IDとパスワード を入力します。
2. ログインをクリックします。

## ユーザーID/パスワードがわからない（忘れてしまった）場合

1. パスワードのリセットをクリックします。
2. 入力欄にE-Mailアドレスを入力します。
3. リセットの実行をクリックしますと、ご入力いただいたE-Mailアドレスにログイン情報が送られてきます。
4. ログインして、新パスワードを設定するとサイトに入れます。  
(ユーザー情報の入力項目に不備がある場合は、まずアカウント設定画面へ移動します。)

➤ログイン画面のパスワードのリセットをクリック後、次のテキスト欄にE-Mail アドレスを入力し、リセットの実行ボタンを押します。

## パスワードのリセット

\* = 入力必須

\* このサイトに登録されている E-mail アドレス

email@example.com

キャンセル

リセットの実行 ▶

➤お手元にE-Mailが届きます。

2024-5-15

Reviewer A 先生

年報政治学査読事務局でございます。  
平素は当学会へご支援を賜りありがとうございます。

オンライン投稿査読システムScholarOne Manuscriptsのパスワードリセットをご使用されましたので、以下へユーザーIDをご連絡申し上げます。  
パスワードは「パスワード設定」にてご変更いただけます。

ユーザーID : reviewer1

➤ ユーザーID

パスワード設定リンク :

[https://mc.manuscriptcentral.com/ajpsa?URL\\_MASK=16c9171723e5490c96fe3c698adacd66](https://mc.manuscriptcentral.com/ajpsa?URL_MASK=16c9171723e5490c96fe3c698adacd66)

➤ こちらのリンクをクリックしパスワードを設定します。

使い捨てリンクは 2024-5-18 0:28:27 GMT / 2024-5-18 9:28:27 JST に期限が切れます。

使い捨てリンク期限が切れた場合は、サイトログインページの「パスワードヘルプ」機能に E-Mail アドレスを入力して使い捨てパスワードを生成できます: <https://mc.manuscriptcentral.com/ajpsa>

※パスワードの設定は、半角英数で8文字以上うち2つ以上の数字を含める必要があります。

どうぞよろしくお願いいたします。

--

年報政治学 査読事務局  
s1admin@kyorin.co.jp

本メールは送信専用メールアドレスからお送りしております。  
ご返信でのお問い合わせにはシステム上、確認及び回答する事が出来ませんのでご了承ください。  
お問い合わせの際は、上記E-mailアドレスよりお願い致します。

➤ 新しいパスワードを設定します。パスワードは2文字以上の数字を含む8文字以上となります。  
(前回および前々回に設定したパスワードは再設定できませんのでご注意ください。)

\* 新しいパスワード:

\* 新しいパスワード (確認):

キャンセル

ログインへ進む ▶

ログインへ進む をクリックします。

- 必須のアカウント情報が未入力の場合、次の画面が表示されます。
- [プロフィールへ進む](#)をクリックしてアカウント情報を更新します。

ScholarOne Manuscripts™

日本語 ▾

[投稿規定・各種書類](#)[ヘルプ](#)

日本政治学会

JAPANESE POLITICAL SCIENCE ASSOCIATION

## プロフィールを更新する必要があります

サイトにアクセスする前に、以下のプロフィール項目を更新する必要があります。

- 機関 は必須項目です
- プライバシーの認知は必須フィールドです。

[プロフィールへ進む ▶](#)

連絡先について、①～③の各項目を入力してください。 **必須** の箇所は入力必須です。

1 ユーザー ID  
パスワード

名前

敬称: --- 1つ選択 ---

名: A **必須**

ミドルネーム:

姓: Reviewer **必須**

字位:

E-Mailアドレス1: reviewer@example.com **必須**

E-Mailアドレス1 (再入力): reviewer@example.com **必須**

Cc用E-Mailアドレス1:

E-Mailアドレス2:

E-Mailアドレス2 (再入力):

Cc用E-Mailアドレス2:

2 所属

所属1

所属機関名: 政治学 **必須**

部署名:

住所:

国名: 日本 **必須**

都道府県名:

市区郡:

郵便番号:

電話番号:

ファックス:

所属2

所属機関名:

部署名:

住所:

国名: --- 1つ選択 ---

都道府県名: --- 1つ選択 ---

市区郡:

郵便番号:

電話番号:

ファックス:

3 ユーザー ID  
パスワード

ORCID ではなく、このサイトのユーザー ID/パスワード

ユーザー ID: reviewer1 **必須**

パスワード: パスワードの変更

連絡の取れない期間

連絡の取れない日がある場合は、下のカレンダーから期間を設定してください。

開始日: [ ] [ ] [ ] 終了日: [ ] [ ] [ ]

連絡の取れない理由:

署名

**署名は使用いたしません**

プライバシーポリシーの承認

この Web サイトを使用している際にプライバシーについて正しく知らされることを確認するため、以下にリンクされている当該のプライバシーポリシーを見過して承認してください。

Clarivate Analytics - ScholarOne プライバシーポリシー

**必須**  はい、リンク先のプライバシーポリシーを読み、内容を確認しました。

[いいえ、アカウントを削除します](#)

アカウントを削除すると、そのユーザー名は投稿済み記事および査読には表示されますが、個人情報はこのサイトには表示されず、サイトにはアクセスできなくなります

ユーザーIDは、初期値ではE-Mailアドレスが入力されますが、お好きなIDに変更が可能です。

リンクを押して、プライバシーポリシーをご確認後よろしければチェックボックスにチェックを入れてください。  
※同意がない場合はシステムをご利用いただくことができません。

完了をクリックします。


ホーム 著者 査読

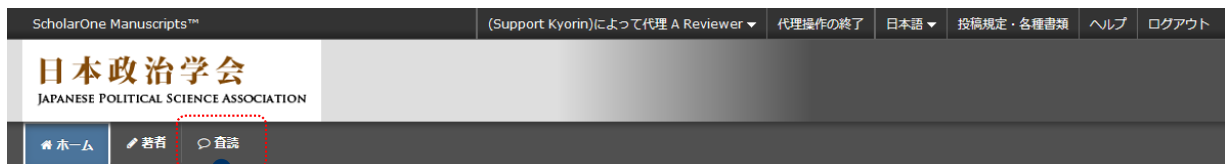
アカウント設定の完了

アカウントの編集

**ホーム** をクリックします。

ユーザーアカウントを正常に変更しました。





## ヘルプ

- チュートリアル
- 学会ホームページ
- ヘルプ/サイトサポート

- 画面上部の「著者」「査読」など、これから行う作業のリンクを押してください。
- 画面左上の「ホーム」をクリックすると、いつでもこの画面に戻ることができます。
- 画面をズームで拡大表示している場合は、100%で表示するか、または左上の3本線をクリックしてください。

査読 をクリックします。

## ダッシュボード

ステータス毎に論文数がリスト表示されています。

- 査読 & スコア：現在担当中の論文
- 査読完了：以前に担当した論文
- 依頼：査読依頼を受けてまだ諾否を回答していない論文

いずれかをクリックするとそのステータスの論文が表示されます。

サイト内の現在の位置を表示します。  
サイト内ではこのリンクをクリックして移動します。  
【重要】ブラウザの“戻る”ボタンは絶対に使用しないでください。



## 査読者 View Manuscripts

- 1 査読&スコア
  - 2 査読完了
- 依頼

## 査読 &amp; スコア

操作	提出期限	種別	ID/タイトル	ステータス
選択...	2024-6-13	投稿論文	AJPSA-2024-004	審査中
選択...			test	担当:
査読を行う				事務局: 査読委員会, 事務局
要旨の表示				
プレビューの表示 (新規ウィンドウ)				
事務局へ問い合わせ				

## 査読を行うには

左のリスト内「査読 & スコア」を押し、操作のプルダウンメニューより **査読を行う** を選択します。

こちらのリンクより各画面に移動します。  
※補足ファイルがある場合は「ファイル」に数字が表示されます。

## 査読 AJPSA-2024-006.R1

論文プルーフ

0 ファイル 詳細 査読について 検索ツール

PDFを表示

PDFを開く

HTMLを開く

日本政治学会  
JAPANESE POLITICAL SCIENCE ASSOCIATION

SCHOLARONE<sup>®</sup>  
Manuscripts

PDFを開く : ブラウザ上で別のタブが開き原稿PDFが表示されます。  
HTMLを開く : ブラウザ上で別のタブが開き原稿HTMLが表示されます。

**要旨の表示** : 要旨 (Abstract) を表示します。  
**著者回答を見る** : 査読意見への著者回答を表示します。  
※修正論文のみ

AJPSA-2024-006.R1 - 要旨の表示 - 著者回答を見る

タイトル

\* = 入力必須

\* 判定

- A : 修正なしで、掲載水準に達している論文
- B : 一部修正をすれば、掲載水準に達する論文
- C : 相当の修正を施せば掲載水準に達する論文
- D : 相当の修正を施しても、掲載水準に達しない論文

査読委員へのコメント

特殊文字

どの画面も右側に査読シートが表示されています。

## ブラウザ上でファイルを開かない設定にしている場合 :

### 査読 LT-2017-0014.R1

論文プルーフ

0 ファイル 詳細 査読について 検索ツール

このブラウザ用の PDF プラグインがないようです。こちらから PDF ファイルをダウンロードしてください。

こちらのリンクを押しますと原稿PDFファイルがダウンロードされます。

期限 2017-12-22

LT-2017-0014.R1 - 要旨の表示 - 著者回答を見る

Test

ールド

## Internet Explorerをご使用の場合 :

### 査読 LT-2016-0013.R1

プルーフ

0 ファイル 詳細 査読について 検索ツール



PDFを開く  
新しいウィンドウ



HTMLを開く  
新しいウィンドウ

期限 2017-8-2

LT-2016-0013.R1

time

\* = 必須フィールド

	5	4	3	2	1
* 実用性	<input type="radio"/>	<input type="radio"/>	<input type="radio"/>	<input type="radio"/>	<input type="radio"/>
* 正確さ	<input type="radio"/>	<input type="radio"/>	<input type="radio"/>	<input type="radio"/>	<input type="radio"/>

**PDFを開く** : ブラウザ上で別のタブが開き原稿PDFが表示されます。  
**HTMLを開く** : ブラウザ上で別のタブが開き原稿HTMLが表示されます。



論文に関する概要が記載されています。  
修正原稿では下の**修正履歴欄**で前回の査読内容や査読意見への回答などを確認できます。

## 査読 AJPSA-2024-006.R1

論文ブルーフ ▾
0 ファイル
詳細
査読について
Q 検索ツール
📅 期限 2024-5-29
✉ 事務局へ問い合わせ

AJPSA-2024-006.R1

タイトル

ステータス	審査中
論文種別	投稿論文
論文ブルーフ	PDF を開く <a href="#">🔗</a>
	HTML を開く <a href="#">🔗</a>
要旨	要旨の表示
事務局	Kyorin, Support

修正履歴

AJPSA-2024-006

タイトル

ステータス	修正・再査読 (2024-5-14)
論文種別	投稿論文
論文ブルーフ	PDF を開く <a href="#">🔗</a>
	HTML を開く <a href="#">🔗</a>
要旨	要旨の表示
採否通知 E-Mail	採否通知 AJPSA-2024-006
返答	著者の応答 AJPSA-2024-006

AJPSA-2024-006.R1 - 要旨の表示 - 著者回答を見る

タイトル

\* = 入力必須

---

\* 判定

A : 修正なしで、掲載水準に達している論文

B : 一部修正をすれば、掲載水準に達する論文

C : 相当の修正を施せば掲載水準に達する論文

D : 相当の修正を施しても、掲載水準に達しない論文

---

査読委員へのコメント

🔍 特殊文字

論文のタイトル、キーワード、著者情報を使用して外部エンジンで検索することができます。

## 査読 AJPSA-2024-004

論文ブルーフ ▾
0 ファイル
詳細
査読について
Q 検索ツール
📅 期限 2024-6-13
✉ 事務局へ問い合わせ

検索用語

タイトル

test

キーワード

全て表示 | すべて解除

test

その他の用語

---

検索エンジン

全て表示 | すべて解除

Web of Science™     PubMed

Google

検索 🔗

AJPSA-2024-004 - 要旨の表示

test

\* = 入力必須

---

\* 判定

A : 修正なしで、掲載水準に達している論文

B : 一部修正をすれば、掲載水準に達する論文

C : 相当の修正を施せば掲載水準に達する論文

D : 相当の修正を施しても、掲載水準に達しない論文

---

査読委員へのコメント

🔍 特殊文字

---

著者へのコメント

🔍 特殊文字

査読シートは各画面の右側に常に表示されています。

📅 期限 2024-6-13

✉ 事務局へ問い合わせ

AJPSA-2024-004 - 要旨の表示

test

\* = 入力必須

\* 判定

- A : 修正なしで、掲載水準に達している論文
- B : 一部修正をすれば、掲載水準に達する論文
- C : 相当の修正を施せば掲載水準に達する論文
- D : 相当の修正を施しても、掲載水準に達しない論文

この論文の判定を選択します。

査読委員へのコメント

Ω 特殊文字

著者へのコメント

Ω 特殊文字

ファイルを添付

枠内にファイルをドロップするか、枠内をクリックし  
ます。 (1度に10ファイルまで添付)

コメント

コメントを入力します。

- ・ 上欄は編集委員へのコメント欄です。
- ・ 下欄は著者へのコメント欄です。採否決定後に著者へ通知されます。

コメントをファイル添付で提出する場合：

"ファイルを添付"欄へファイルをドロップするか、同欄をクリックし  
ファイルを選択してください。ファイルを選択後、欄下部のラジオボ  
タンで著者へ開示する/しないを指定するとアップロードが開始され  
ます。また、「削除」リンクをクリックすると、添付したファイルを  
削除することができます。

- 著者には、査読者が特定されることはありません。
- ファイル名には、日本語を含めないでください。
- ファイル名およびコメント内にはご自身の氏名を含めないでください。

添付されたファイルはありません

🔄 一時保存

🖨 保存と印刷

査読提出 >

「査読提出」ボタンを押して  
査読完了です。